

押え金物アルミ・ステンレス

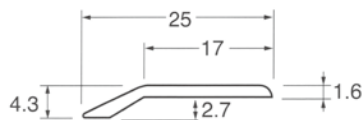
アルミ

A25 (じゅうたん押え)

材質/A6063S-T5

仕上/B₂シルバー・AB(養生付)(穴付・穴なし)

定尺/3640mm



A35 (じゅうたん押え)

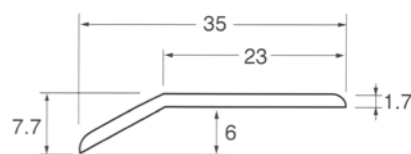
材質/A6063S-T5

仕上/B₂シルバー・AB(養生付)(穴付・穴なし)

G(養生なし)(穴付・穴なし)

定尺/3640・4000mm

(Gは4000mmのみ)



ステンレス

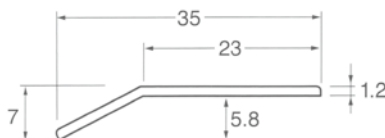
S3512 (じゅうたん押え)

S3512A (じゅうたん押え)

材質/SUS430 t=1.2/SUS304 t=1.2

仕上/HL、SPV(穴付・穴なし)

定尺/4000mm

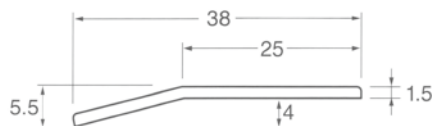


S3815A (じゅうたん押え)

材質/SUS304 t=1.5

仕上/HL、SPV(穴付・穴なし)

定尺/4000mm

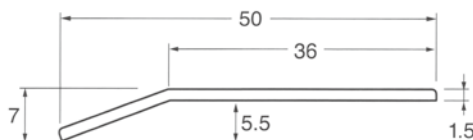


S5015A (じゅうたん押え)

材質/SUS304 t=1.5

仕上/HL、SPV(穴付・穴なし)

定尺/4000mm



S10015A (じゅうたん押え)

材質/SUS304 t=1.5

仕上/HL、SPV(穴付・穴なし)

定尺/4000mm

