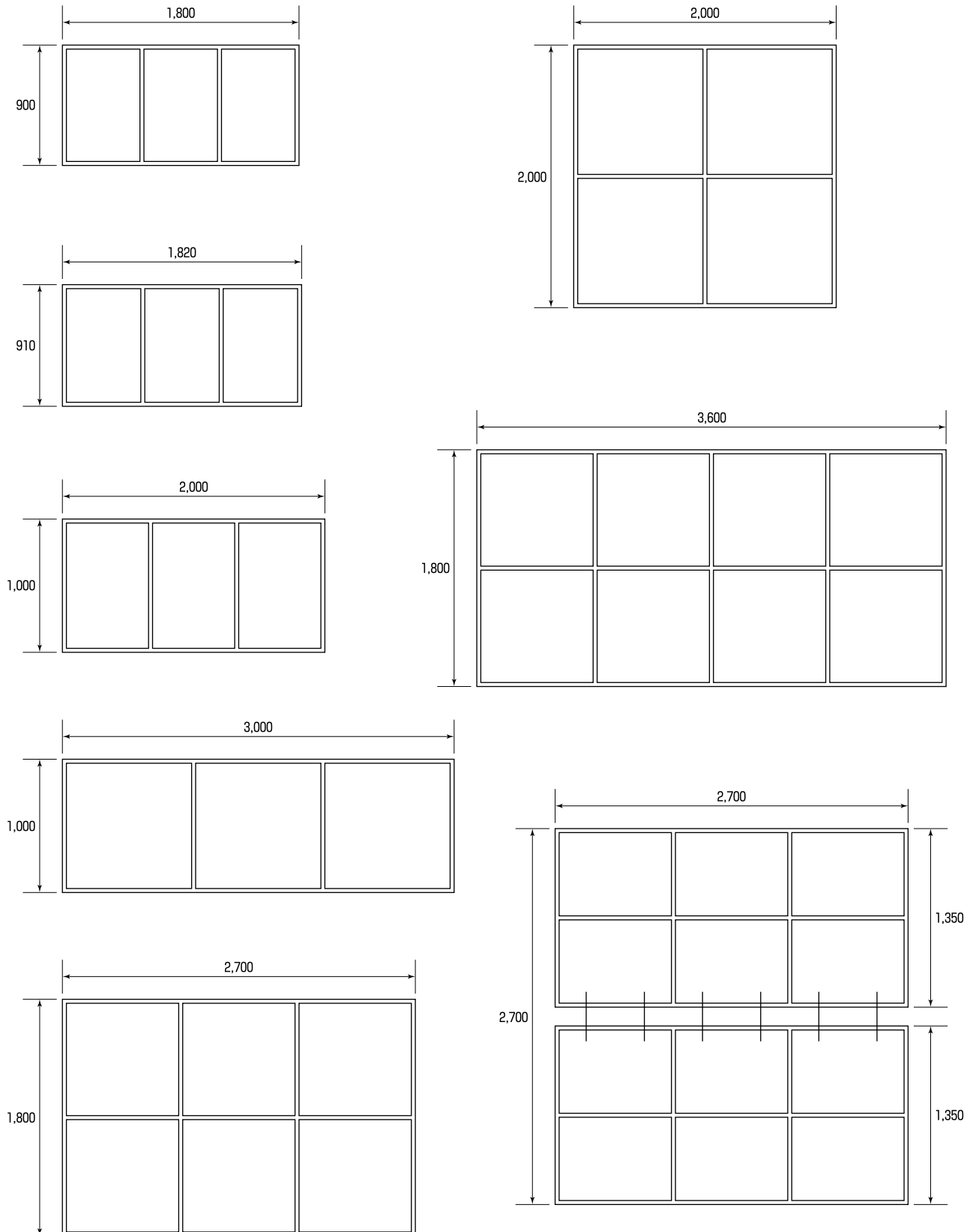


KP2×30×30使用 溶接枠 標準サイズ

○角パイプは通常30角40角50角を使用しますがご要望により他のサイズでも製作可能です

○溶接枠の最大製作サイズはH2500mm×W5000mmまで可能です



※2700×2700は分割になります。連結用の穴付

角パイプ溶接部及び仕上げ写真



左側は溶接部ビート仕上げ前

右側は仕上げ後

溶接部詳細写真①

溶接部詳細写真② {穴(φ4)はガス抜き穴}



☆標準的使用例 角パイプ2mm×30×30使用


H1000×W2000(補強用縦棧1本付)

H1250×W2500(補強用縦棧2本付+横棧1本付)



☆アングルを使っでの製作例

○縦横+横横付タイプ




組立枠KP-30部材

○KP30コーナー



○KP30ブラケット



○取付L3×30×30×60



○ステン連結用六角ボルトM10×90
(ナット・ワッシャー付)



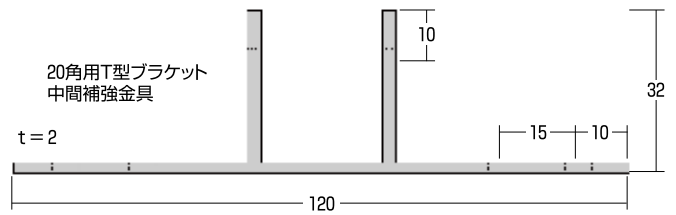

○ステンピアスビス4×13



ALユニット20(角パイプ1.5×20×20用組立部材)

アルミコネクターFJ-1
シルバー

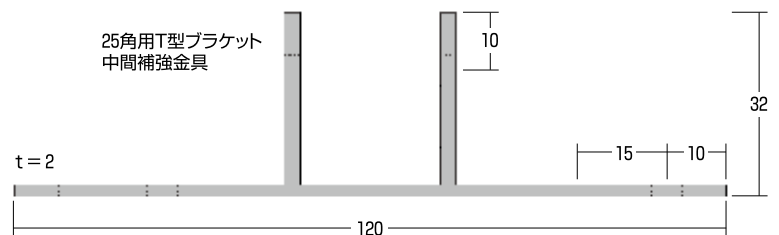
アルミコネクターFJ-3
シルバー



ALユニット25(角パイプ1.5×25×25用組立部材)

アルミコネクターQJ-1
シルバー

アルミコネクターQJ-3
シルバー



ALユニット40(角パイプ2×40×40用組立部材)

アルミコネクターHJ-1
シルバー

アルミコネクターHJ-3
シルバー

